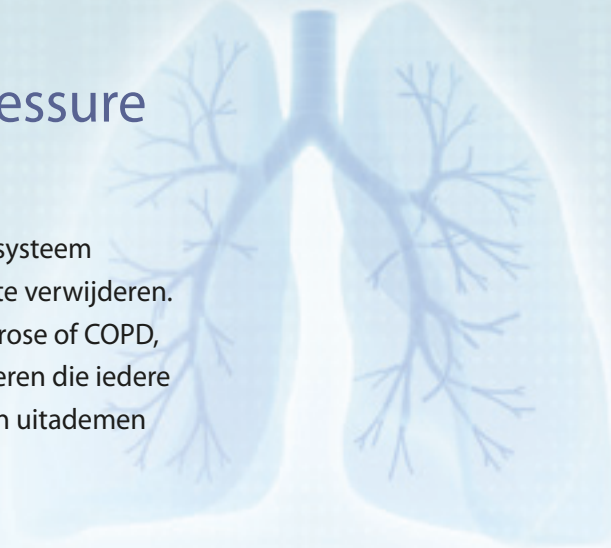


Wat is Oscillatie Positive Expiratory Pressure Therapie?

Een Oscillatie Positive Expiratory Pressure Therapie Systeem ook wel OPEP systeem genoemd, is ontworpen om slijm dat in de longen vast zit los te maken en te verwijderen. U heeft OPEP behandeling nodig als u een longziekte heeft zoals cystic fibrose of COPD, waarbij uw longen hulp nodig hebben om de hoeveelheid slijm te verwijderen die iedere dag geproduceerd wordt. OPEP therapie werkt door het herhaaldelijk in- en uitademen door het systeem, gevolgd door het ophoesten van het slijm.



Hoe werkt OPEP?

Als u uitademt door het systeem voelt u snelle trillingen die weerstand bieden. Deze weerstand houdt uw luchtwegen open en helpen het slijm los te maken, waarbij het uit de kleine luchtwegen geduwd wordt. Zo gauw het slijm uit de kleinere luchtwegen is kunt u het ophoesten. Als u een vernevelaar gebruikt, kan uw arts besluiten beide therapieën te combineren zodat u tijd bespaart voor uw totale therapie.

Aerobika

Oscillatie Positive
Expiratory Pressure Therapie Systeem

www.aerobikaopep.com

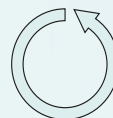
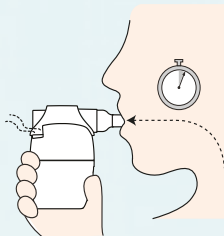
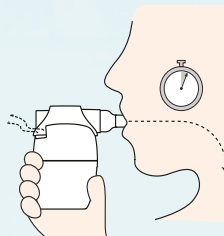
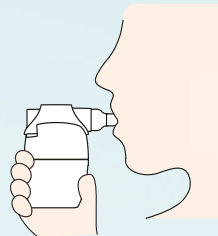
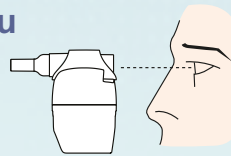


Gebruik van uw OPEP systeem

Deze simpele stappen zorgen ervoor dat u het beste resultaat bereikt

- Bekijk uw systeem zorgvuldig en zorg ervoor dat de instelling van de weerstand op de waarde staat afgesproken met uw therapeut.
- In een comfortabele zithouding sluit u uw lippen rondom het mondstuk.
- Adem in door het systeem met een diepere inademing dan normaal, zonder uw longen helemaal te vullen.
- Houd uw adem 3 seconden vast.
- Adem actief uit door het systeem, zonder forcering, driemaal langer durend dan u inademde. Tijdens deze uitademing houdt u uw wangen vlak.
- Ga door met diepe inademingen en lange uitademingen 10 tot 20 keer, hierna hoest u 2-3 keer om het slijm op te hoesten.
- Blijf dit doen gedurende 10-20 minuten of zolang uw therapeut heeft voorgeschreven.

Iedere sessie van de therapie moet minimaal twee keer per dag worden uitgevoerd. Het doel is zo weinig mogelijk slijm in de longen te hebben zodat uw longen schoon zijn. Als u een hoge slijmproductie heeft moet u uw Aerobika* OPEP systeem vaker gebruiken.



Reinigingsvoorschriften:

Dagelijks reinigen met water en zeep of in de vaatwasser.

Water en zeep:
Was de vier onderdelen in warm water met vloeibaar afwasmiddel. Laat de onderdelen 15 minuten weken. Hierna spoelen in warm gedestilleerd water.

Vaatwasser:
Plaats de onderdelen in een mandje op het bovenste rek en was ze in een normale wasbeurt.

Wekelijks uitkoken:
Breng in een pan RUIJM water aan de kook, kook de onderdelen 5 min. uit. LET OP: voorkom dat de onderdelen de bodem van de pan aanraken.



Producent:

Trudell Medical International
725 Third Street, London, Ontario,
Canada, N5V 5G4

+1-519-455-7060
customerservice@trudellmed.com
www.trudellmed.com



AirLiquide
HEALTHCARE

Importeur / leverancier:

Airliquide Healthcare Nederland B.V.
Archimedeslaan 11
8218 ME Lelystad

+31 (0) 88 250 3500
info.healthcare-nl@airliquide.com
www.airliquide.com | nl.vitalaire.com



Westfalen
Medical

Leverancier:

Westfalen Medical BV
Rigastraat 14
7418 EW Deventer

0570-234 627
pepinformatie@westfalen.com
www.pepinformatie.nl



<http://youtu.be/iy2oYadhF9Q>